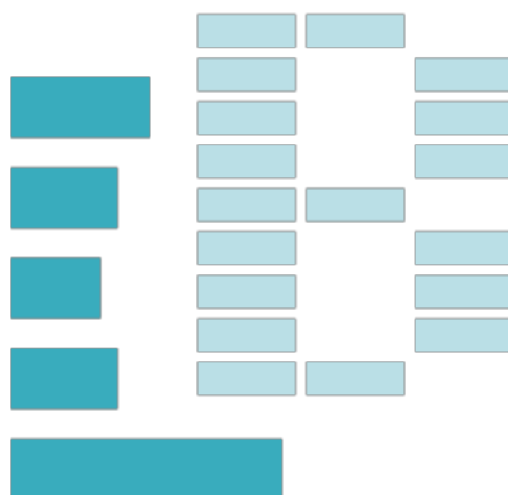


2023年2月13日



Lychee-Board ユーザーズマニュアル

株式会社インテージ

目次

1	ご利用の前に(制限事項・注意事項・動作環境・利用規約)	1
2	ユーザーアカウントの登録	2
3	新規データの登録	4
4	ログイン/データ一覧画面	6
5	GT 集計(単純集計)、クロス集計	7
6	表のソート(並べ替え)、度数の表示	10
7	集計オプション(横%/縦%、ウエイトバック、有意差検定)	11
8	Excel チャートのダウンロード	12
9	ローデータのダウンロード	12
10	別の調査データを開く/Lyche-Board の終了	14
11	【Tips】質問の検索	15

1 ご利用の前に(制限事項・注意事項・動作環境・利用規約)

1) 制限事項

本バージョンでは以下の制約事項・注意事項がございます。これらは将来のバージョンアップで緩和あるいは変更する場合があります。

- クロス集計で表側(縦%表では表頭)に配置できる質問は 5 個までです。
- クロス集計で表側(縦%表では表頭)に配置するのは、選択肢の数が 20 程度までの質問を推奨します。
- Excel ダウンロードでは処理に数分以上要する場合があります
- 自由回答、文字列回答の質問は集計・表示できません。

2) ご利用上の注意、利用規約

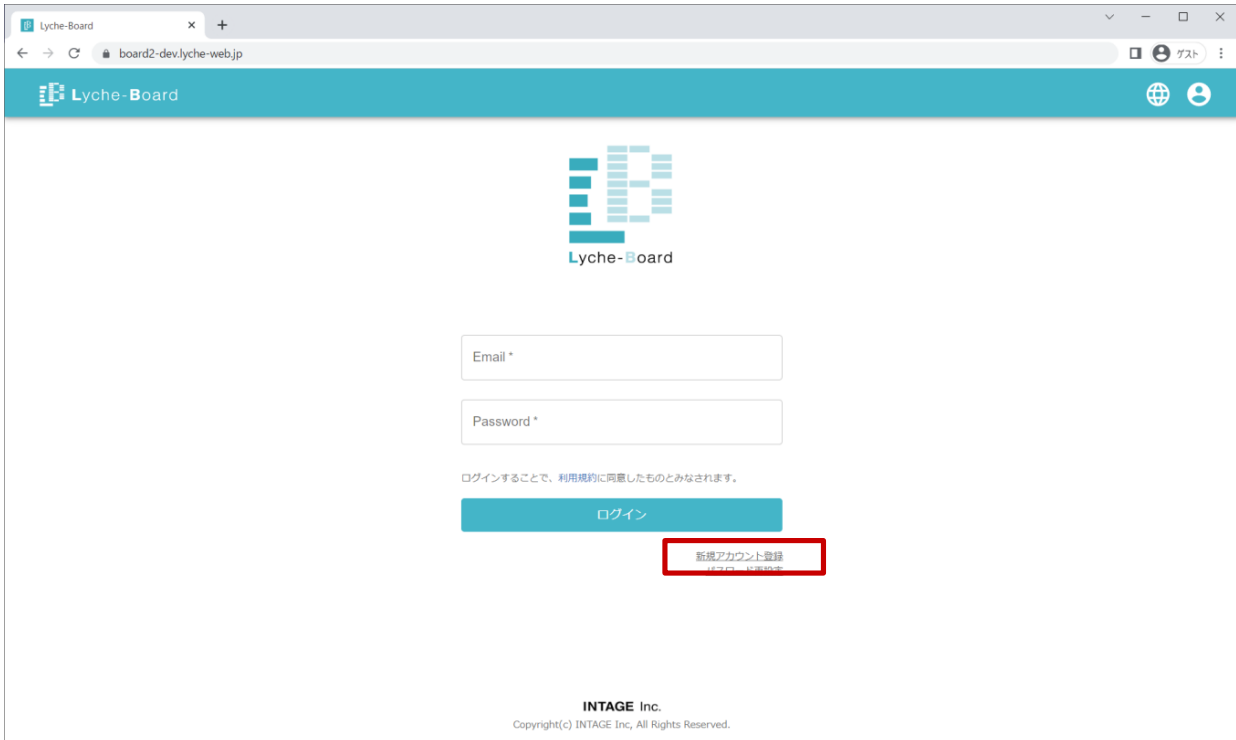
ご利用上の注意(システム変更・停止・動作環境等)および利用規約は、画面右上の人型アイコンより、それぞれご参照ください。

3) お問い合わせ

- 各種お問い合わせは調査の営業担当までお願いいたします。

2 ユーザーアカウントの登録

- 1) ユーザー登録を行うには、事前にお客様のメールアドレス（メールアドレスの@マーク以降）をインテージ（またはインテージグループ各社）へご連絡いただく必要があります。詳しくは調査プロジェクトの営業担当者までご連絡ください。
- 2) Web ブラウザで以下の URL にアクセスします。
<https://board.lyche-web.jp/>
- 3) ログイン画面右下方の「新規アカウント登録」をクリックします。



- 4) メールアドレスを入力して、「送信する」をクリックします。



-新規アカウント登録-

新規アカウントを登録するには、Eメールアドレスを入力してください。

Email *
example@intage.com

送信する

弊社からのメールが届かない場合は、迷惑メールフォルダをご確認いただき、下記からのメールがブロックされていないか確認してください。
<no-reply-lyche@intage.com>

[ログイン画面へ](#)

Lyche-Board ユーザーズマニュアル（お客様用）

5) 『[Lyche-Board] Account registration URL』というタイトルのメールが送信されますので、記載のリンク(URL)をクリックします。

- 弊社からのメールが届かない場合は、迷惑メールフォルダをご確認いただき、下記からのメールがブロックされていないか確認してください。

no-reply-lyche@intage.com

6) ご希望のパスワードを入力して、「アカウントを登録する」をクリックします。

- パスワードの文字数や文字種の条件が画面に表示されていますので従います。また、氏名や一般的な名詞の使用は非推奨です。



-新規アカウント登録-

Email *
example@intage.com

Password *
.....

Password again *
.....

- ✓ 8桁から20桁の間で設定してください
- ✓ 英大文字、英小文字、数字、記号のうち3つを使用してください

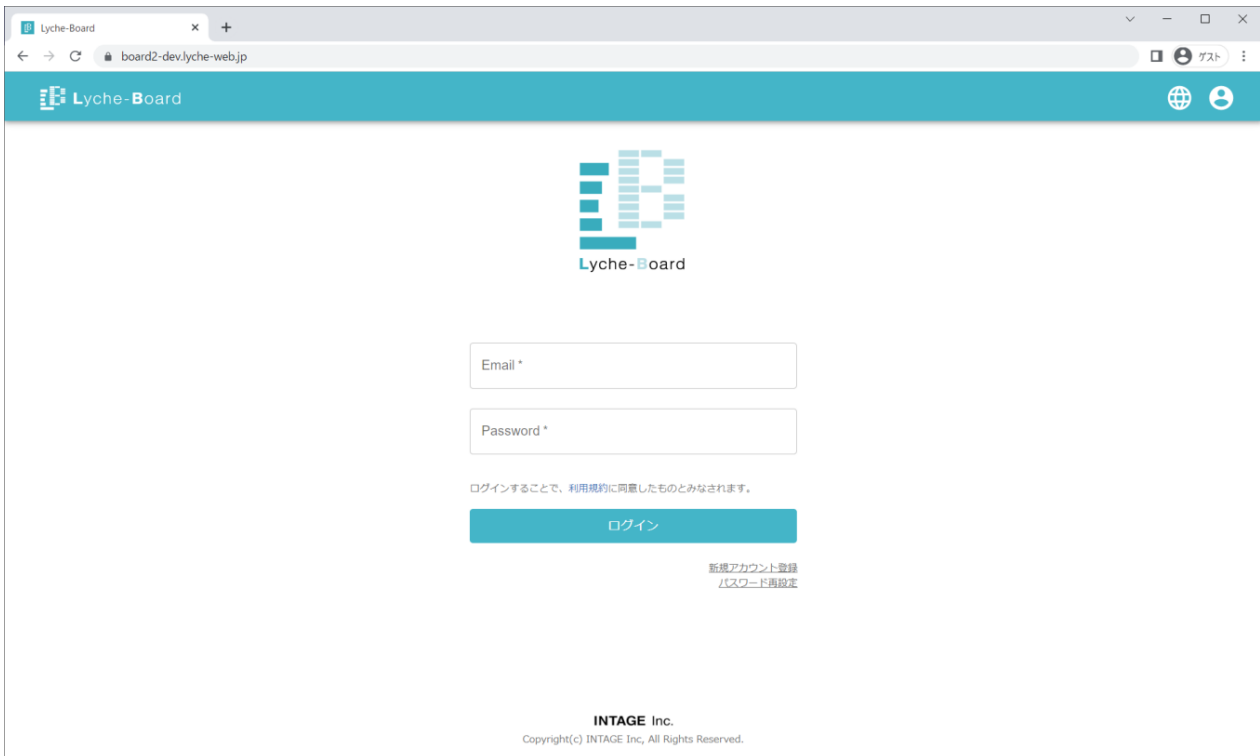
アカウントを登録する

[ログイン画面へ](#)

INTAGE Inc.

3 新規データの登録

- 1) データのご納品準備が整いますと、Lyche-Board にデータを登録するためのリンク(URL)をメール等でお届けします。
- 2) 届いたリンク(URL)をクリックします。
- 3) メールアドレスとパスワードを入力して、「ログイン」をクリックします。



Lyche-Board

board2-dev.lyche-web.jp

Lyche-Board

Email *

Password *

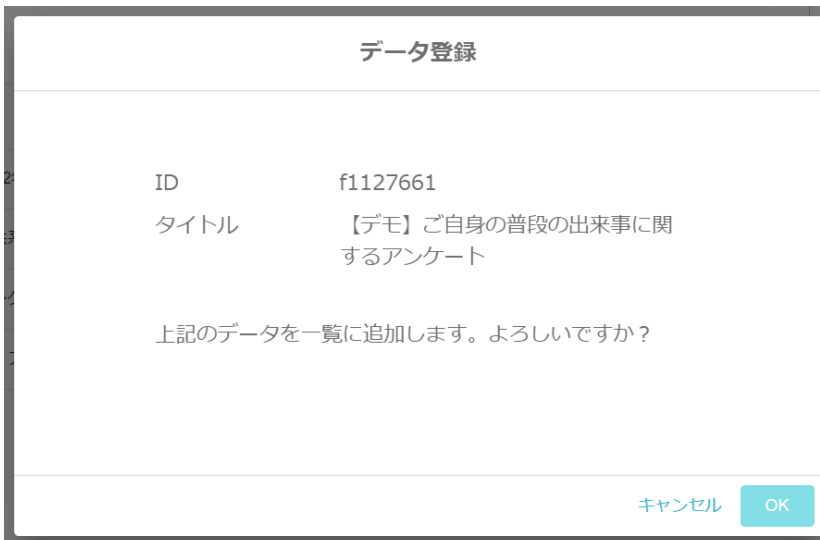
ログインすることで、利用規約に同意したものとみなされます。

ログイン

[新規アカウント登録 / パスワード再設定](#)

INTAGE Inc.
Copyright(c) INTAGE Inc, All Rights Reserved.

- 4) データ登録の確認メッセージが表示されますので、「OK」をクリックします。



データ登録

ID f1127661

タイトル 【デモ】ご自身の普通の出来事に関するアンケート

上記のデータを一覧に追加します。よろしいですか？

キャンセル OK

Lyche-Board ユーザーズマニュアル（お客様用）

5) データが一覧に表示され、登録完了です。

The screenshot shows the Lyche-Board interface with a data list table. The table has the following columns: ID, タイトル (Title), 集計 (Summary), データ (Data), 情報 (Information), 登録日 (Registration Date), 有効期限 (Validity Period), and 削除 (Delete). The first row is highlighted with a red border.

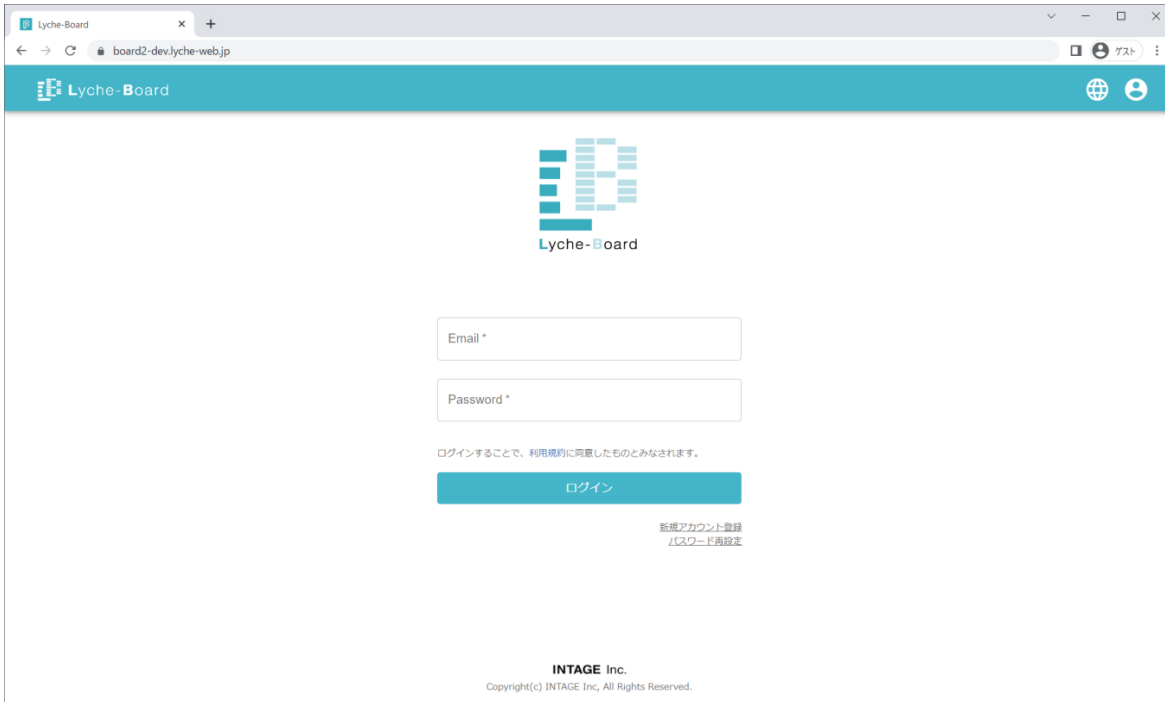
ID	タイトル	集計	データ	情報	登録日	有効期限	削除
f1127661	[デモ] ご自身の普段の出来事に関するアンケート				2023-01-13	2025-01-13	
f1113142	[Redacted]				2022-12-24	2024-07-04	
f1109939	[Redacted]				2022-12-24	2024-05-24	
f1114445	[Redacted]				2022-12-24	2024-07-21	
f1126713	[Redacted]				2022-12-24	2024-12-24	

1-5 of 5

INTAGE Inc.
Copyright(c) INTAGE Inc, All Rights Reserved.

4 ログイン/データ一覧画面

- 1) Web ブラウザで以下の URL にアクセスします。
<https://board.lyche-web.jp/>
- 2) E メールアドレスとパスワードを入力し、「ログイン」をクリックします。




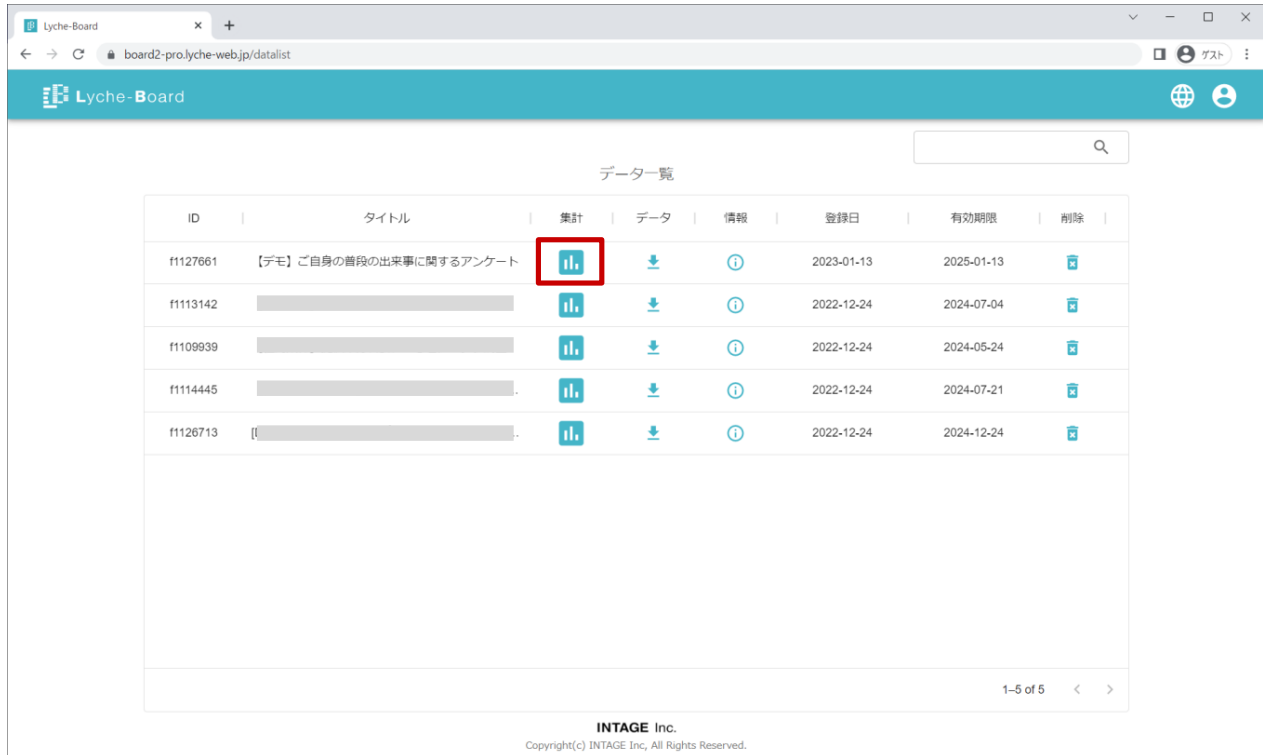
- 3) ログインするとデータ一覧画面が表示されます。



- をクリックすると GT(単純集計)、クロス集計を実行できます。
- をクリックすると各種ファイルフォーマットでローデータをダウンロードできます。
- をクリックすると調査データの情報が表示されます。
- をクリックすると調査データを削除することができます。

5 GT 集計(単純集計)、クロス集計

1) データ一覧の  をクリックすると、GT 一覧(単純集計一覧)が表示されます。

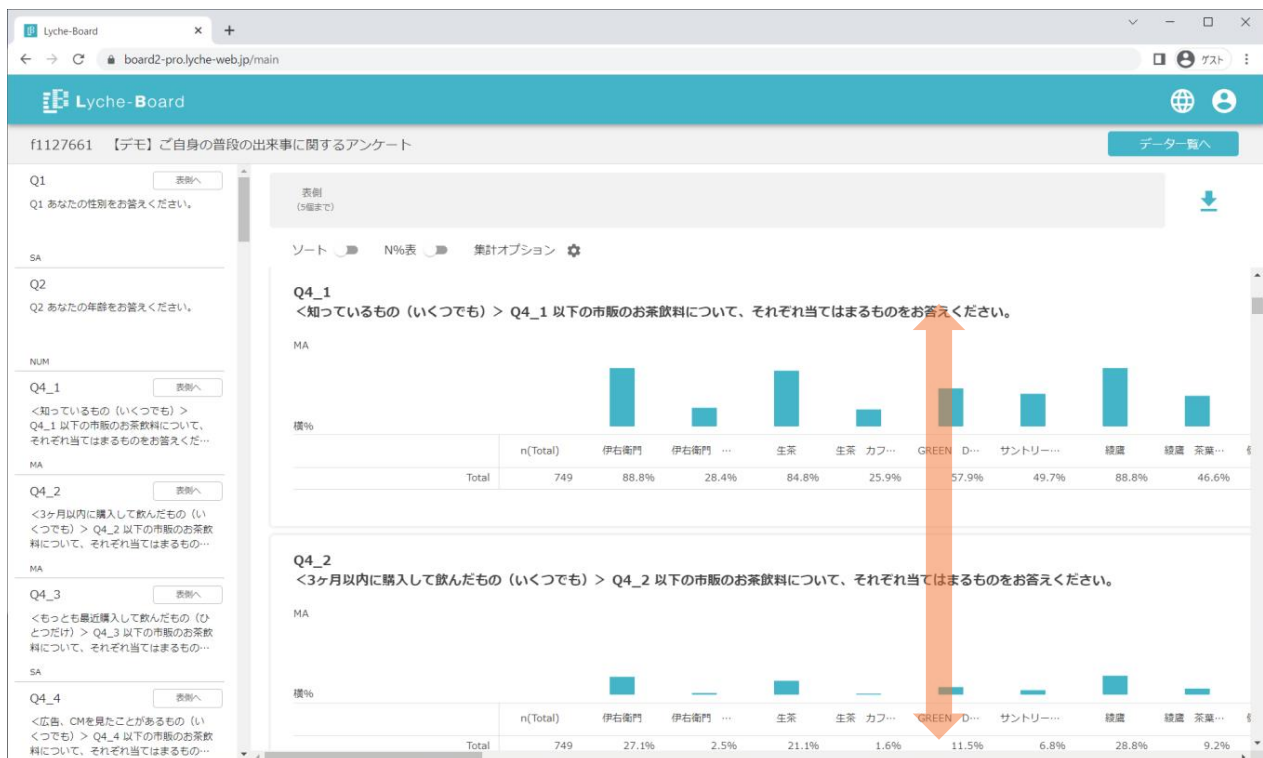


ID	タイトル	集計	データ	情報	登録日	有効期限	削除
f1127661	【デモ】ご自身の普段の出来事に関するアンケート				2023-01-13	2025-01-13	
f1113142					2022-12-24	2024-07-04	
f1109939					2022-12-24	2024-05-24	
f1114445					2022-12-24	2024-07-21	
f1126713					2022-12-24	2024-12-24	

1-5 of 5

INTAGE Inc.
Copyright(c) INTAGE Inc, All Rights Reserved.

2) 右側の GT 集計表部分をスクロールすると、画面に表示された質問から順次集計されます。



Q1 あなたの性別をお答えください。

SA

Q2 あなたの年齢をお答えください。

NUM

Q4_1 <知っているもの(いくつでも)> Q4_1 以下の市販のお茶飲料について、それぞれ当てはまるものをお答えください。

MA

横%	n(Total)	伊右衛門	伊右衛門...	生茶	生茶 カフ...	GREEN D...	サントリー...	緑茶	緑茶 茶菓...
Total	749	88.8%	28.4%	84.8%	25.9%	57.9%	49.7%	88.8%	46.6%

Q4_2 <3ヶ月以内に購入して飲んだもの(いくつでも)> Q4_2 以下の市販のお茶飲料について、それぞれ当てはまるものをお答えください。

MA

横%	n(Total)	伊右衛門	伊右衛門...	生茶	生茶 カフ...	GREEN D...	サントリー...	緑茶	緑茶 茶菓...
Total	749	27.1%	2.5%	21.1%	1.6%	11.5%	6.8%	28.8%	9.2%

Lyche-Board ユーザーズマニュアル (お客様用)

3) 左側の質問リストをクリックすると、クリックした質問が集計され右側に表示されます。

The screenshot shows the Lyche-Board interface with a list of questions on the left and their corresponding charts and tables on the right. An orange arrow points from a question in the list to its chart. A mouse cursor is shown clicking on a question.

Q15(1) 世の中で話題になっていることには敏感だ

種%	n(Total)	非常に当て...	当てはまる	やや当ては...	どちらとも...	あまり当て...	当てはまら...	まったく当...	
	Total	749	4.0%	6.4%	24.0%	33.0%	18.2%	9.9%	4.5%

Q15(2) 新商品が出るの情報チェックせずにはられない

種%	n(Total)	非常に当て...	当てはまる	やや当ては...	どちらとも...	あまり当て...	当てはまら...	まったく当...	
	Total	749	3.6%	5.3%	20.2%	32.0%	18.4%	13.2%	7.2%

4) 左側の質問リストで、「表側へ」をクリックすると、その質問を表側に配置したクロス集計が実行され、表示されます。

- 縦%表のときは、ボタンが「表頭へ」となり、クリックした質問が表頭に配置されます。
- 表側に配置できる質問は5個までです。

The screenshot shows the Lyche-Board interface with a list of questions on the left and a cross-tabulation table on the right. A red box highlights the '表側へ' button in the question list. An orange arrow points from the button to the table.

Q1 あなたの性別をお答えください。

種%	n(Total)	伊右衛門	伊右衛門...	生茶	生茶 カフ...	GREEN D...	サントリー...	緑茶	緑茶 茶菓...	
	Total	749	88.8%	28.4%	84.8%	25.9%	57.9%	49.7%	88.8%	46.6%
	男性	374	85.8%	24.6%	81.8%	21.4%	47.1%	44.9%	86.4%	41.4%
	女性	375	91.7%	32.3%	87.7%	30.4%	68.8%	54.4%	91.2%	51.7%

Lyche-Board ユーザーズマニュアル（お客様用）

5) 画面上部の表側一覧で「×」をクリックすると、その質問がクロス集計の表側から削除されます。

The screenshot shows the Lyche-Board interface. At the top, there is a navigation bar with the Lyche-Board logo and a user profile icon. Below the navigation bar, the main content area displays a survey dashboard. A red box highlights the 'Table List' area, which contains buttons for 'Q1' and 'QAGE', each with a close icon (×). Below this, a bar chart and a data table are visible. The table shows percentages for various tea brands across different demographic groups.

	n(Total)	伊右衛門	伊右衛門 ...	生茶	生茶 カフ...	GREEN D...	サントリー...	緑産	緑産 茶葉...
Total	749	88.8%	28.4%	84.8%	25.9%	57.9%	49.7%	88.8%	46.6%
Q1 あなたの性別をお答えください。									
男性	374	85.8%	24.6%	81.8%	21.4%	47.1%	44.9%	86.4%	41.4%
女性	375	91.7%	32.3%	87.7%	30.4%	68.8%	54.4%	91.2%	51.7%
*年代									
15-19歳	104	79.8%	15.4%	76.9%	23.1%	63.5%	55.8%	85.6%	47.1%
20-29歳	107	79.4%	25.2%	75.7%	26.2%	67.3%	55.1%	79.4%	57.9%
30-39歳	107	88.8%	29.0%	86.9%	29.9%	72.0%	65.4%	91.6%	46.7%
40-49歳	106	93.4%	36.8%	89.6%	30.2%	68.9%	59.4%	96.2%	55.7%
50-59歳	109	94.5%	29.4%	88.1%	19.3%	53.2%	46.8%	90.8%	38.5%
60-69歳	109	90.8%	30.3%	89.9%	24.8%	46.8%	32.1%	93.6%	45.0%
70歳以上	107	94.4%	32.7%	86.0%	28.0%	34.6%	33.6%	84.1%	35.5%

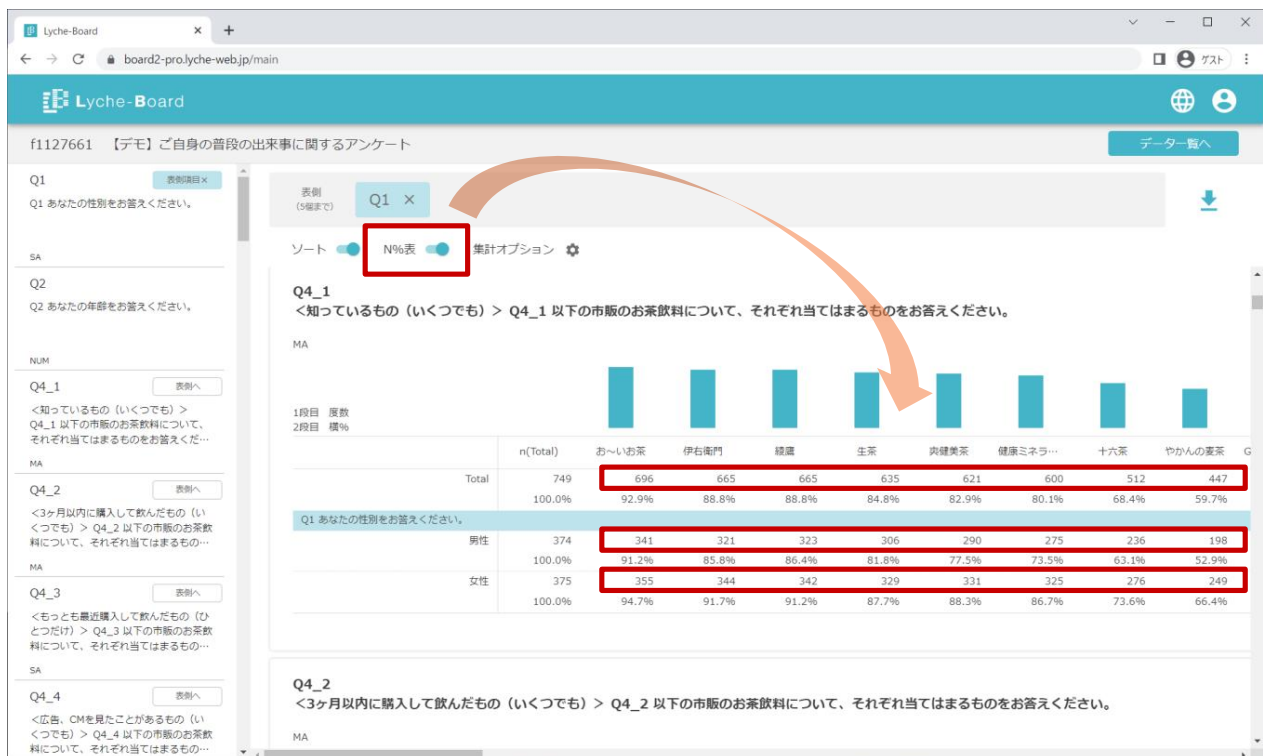
6 表のソート(並べ替え)、度数の表示

1) 「ソート」を ON にすると、集計表が Total 列の値の大きい順に並べ替えられます。


- 縦%表では、Total行の値を基準に縦方向に並べ替えられます。

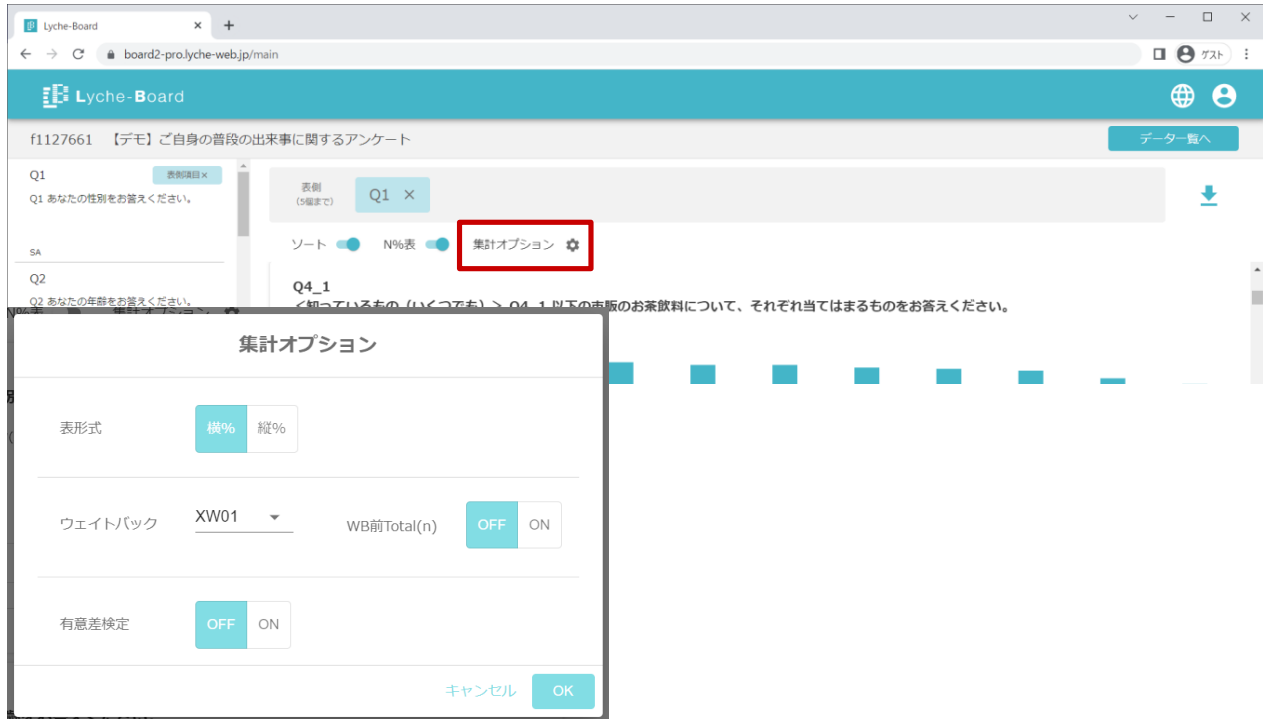


2) 「N%表」を ON にすると、集計表にパーセントに加えて度数が表示されます。



7 集計オプション(横%/縦%、ウエイトバック、有意差検定)

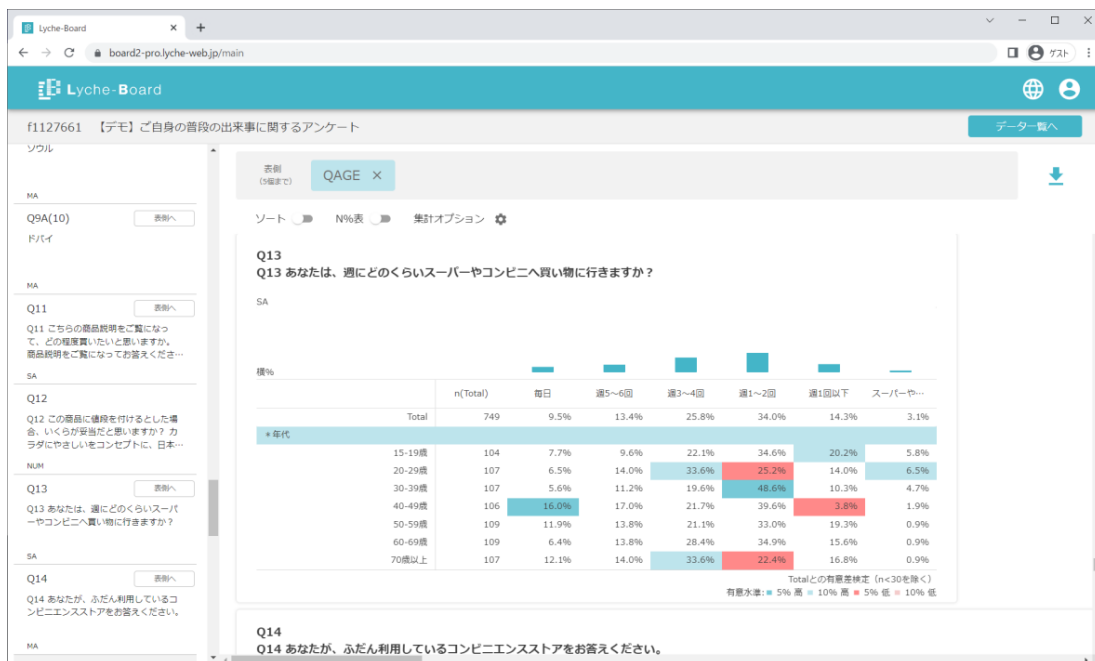
1) 集計オプションの  をクリックすると以下の画面が表示されます。




3) ウエイトバック: ウエイトバック集計の ON/OFF とウエイト値の選択、ウエイトバック前Total(n)の表示 ON/OFF の選択ができます。

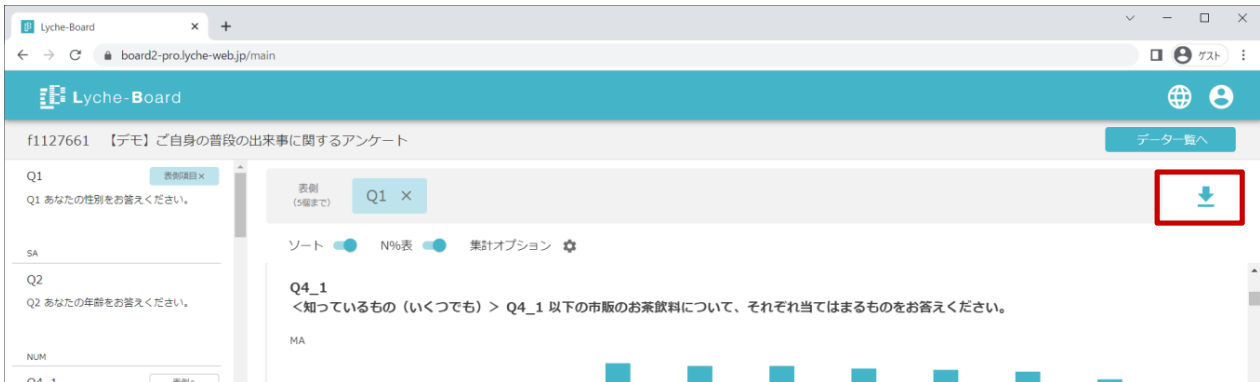
4) 有意差検定: Total 行との比率の差検定、平均値の差検定の ON/OFF が選択できます。

- 検定の条件は画面上、表右欄外の表記を参照ください。
- 縦%表では、Total列との差の検定となります。




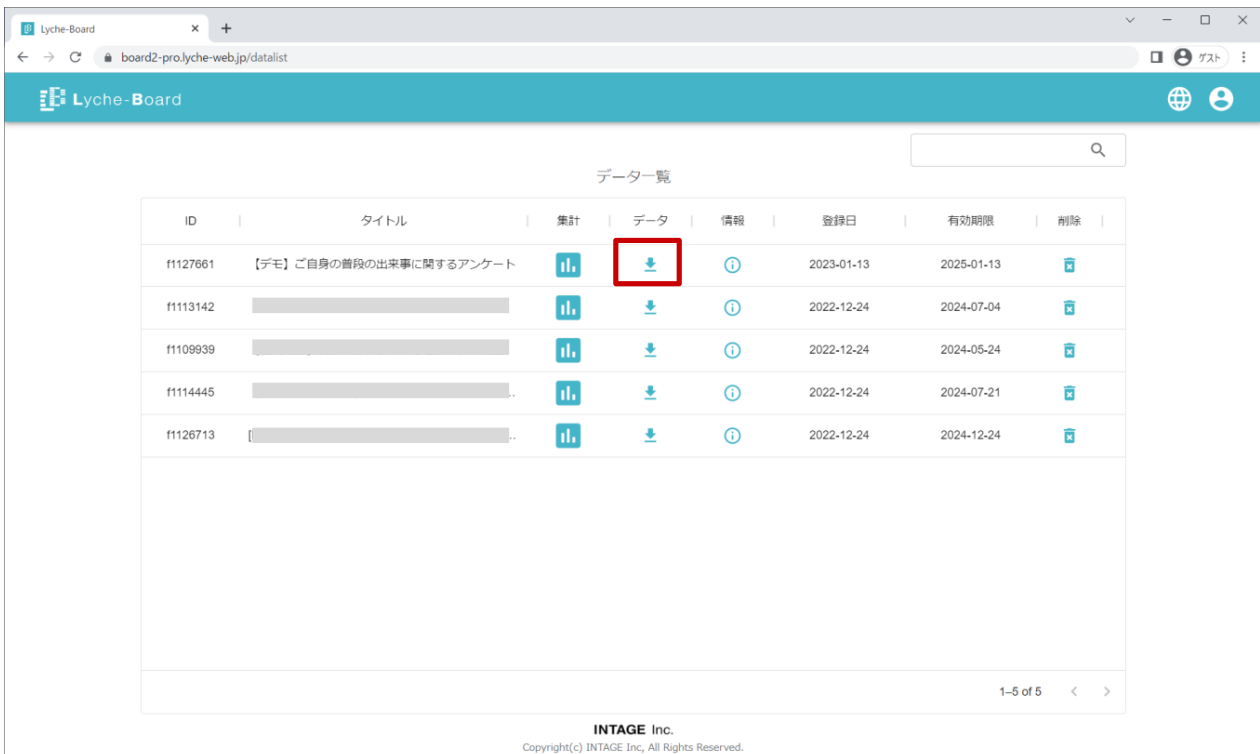
8 Excel チャートのダウンロード

- 1) 画面右上方の  をクリックすると、画表示と同様の集計を Excel ファイルでダウンロードできます。
 - ダウンロードまでに数分以上要する場合があります。
 - 画面上で集計が終わっていない質問も含めて全ての質問の集計がダウンロードできます。






9 ローデータのダウンロード

- 1) データ一覧画面で  をクリックすると各種ファイルフォーマットでローデータをダウンロードできます。



Lyche-Board ユーザーズマニュアル（お客様用）

- ダウンロードしたいファイル形式の  をクリックしダウンロードをリクエストします。
 - Lyche-Epoch データはリクエストの必要はありません。
- 右上の  をクリックし、 がクリック可能になったらダウンロードできます。

調査データダウンロード

(f1127661/【デモ】ご自身の普段の出来事に関するアンケート)

Step1:ダウンロードリクエスト Step2:ダウンロード

Excel形式  
※データ量がシステム限界に達した場合は作成されません。

タブ区切りテキスト形式

MA : 0/1フラグ  
MAの各選択肢が1つのセルに0か1で入力される形式

MA : セル内カンマ区切り  
MAの複数選択肢が1つのセルにカンマで区切って入力される形式

SPSS形式  
テキスト形式データとSPSSにラベルや複数回答を設定するシンタックス

Lyche-Epochデータ 1.78MB / 2023-01-13 17:19:48 
(Lyche-Epoch_f1127661.epoch)

閉じる

10 別の調査データを開く／Lyche-Board の終了

- 1) 画面右上の「データ一覧へ」ボタンをクリックすると、データ一覧画面に戻り、別の調査を選択できます。
- 2) Lyche-Board を終了するにはブラウザまたはタブを閉じます。
- 3) 画面右上の人型アイコンから「ログアウト」をクリックすると、ログイン画面に戻ります。
 - 上記いずれの場合も、Lyche-Board 上で行った操作は保存されません。

The screenshot shows the Lyche-Board interface for a survey titled "f1127661 【デモ】ご自身の普段の出来事に関するアンケート". The main content area displays a bar chart for question Q4_1, which asks about the types of tea purchased. Below the chart is a data table showing percentages for various tea types across different demographic groups.

	n(Total)	お〜いお茶	伊右衛門	緑茶	生茶	肉健美茶	健康ミネラ…	十六茶	やかんの麦茶
Total	749	92.9%	88.8%	88.8%	84.8%	82.9%	80.1%	68.4%	59.7%
Q1 あなたの性別をお答えください。									
男性	374	91.2%	85.8%	86.4%	81.8%	77.5%	73.5%	63.1%	52.9%
女性	375	94.7%	91.7%	91.2%	87.7%	88.3%	86.7%	73.6%	66.4%

11 【Tips】質問の検索

- 1) Web ブラウザの機能を利用して、質問の検索ができます。Ctrl キーと F キーを同時に押すと検索ボックスが開きます。

The screenshot shows the Lyche-Board interface. A search box in the browser's address bar is highlighted with a red rectangle, containing the text 'コンビニ'. The main content area displays a survey analysis table for 'Q1 あなたの性別をお答えください。' with columns for 'n(Total)', '平均値', '中央値', and '標準偏差'. The table lists various job types and their corresponding statistics.

	n(Total)	平均値	中央値	標準偏差
Total	749	207.6	160	161.63
Q1 あなたの性別をお答えください。				
男性	374	194.3	150	165.81
女性	375	220.9	190	156.44
【属性】職業				
会社員	176	211.4	150	185.41
会社役員・管理職	39	202.1	150	115.31
公務員・団体職員	43	204.3	200	113.22
自営業	26	181.0	175	81.09
自由業・専門職	17	181.8	170	102.18
派遣・契約社員	24	184.7	155	86.20
パート・アルバイト	100	226.6	198	179.61
高校生	77	189.5	150	162.92
予備校生	2	310.0	310	268.70
専門学校生:短期大学生:大学生:大学院生	40	254.3	150	264.82
専業主婦・専業主夫	78	227.5	200	166.67